



Item	Planilha de Ponderação dos Pesos Relativos aos Custos Fixos de Cada Produto	Quant.	Preço Unit.	Preço Unit. Com BDI	Preço Global
A	A - Cópia do Ato	1,00	18312,25	22.941,59	22.941,59
B	B - Plano de Mobilização Social	1,00	35700,52	44.725,61	44.725,61
C	C - Diagnóstico Técnico Participativo	1,00	50452,44	63.206,82	63.206,82
D	D - Propectiva e Planejamento Técnico	1,00	32765,12	41.048,14	41.048,14
E	E - Programa, Projetos e Ações	1,00	18674,34	23.395,21	23.395,21
F	F - Plano de Execução	1,00	7871,38	9.861,26	9.861,26
G	G - Minuta de Projeto de Lei PMSB	1,00	13912,76	17.429,91	17.429,91
H	H - Relatório sobre os Indicadores de Desempenho do PMSB	1,00	16600,00	20.796,48	20.796,48
I	I - Sistema de Infçrmações para Auxílio na Tomada de Decisões	1,00	24400,00	30.568,32	30.568,32
J	J - Relatório Mensal Simplificado	1,00	15800,00	19.794,24	19.794,24
K	K - Relatório Final do PMSB	1,00	15800,00	19.794,24	19.794,24
	Valor Global - R\$				R\$ 293.767,58

Silvio Santos de Lemos
 SILVIO SANTOS DE LEMOS
 (SÓCIO DIRETOR)
 PS Geoambiental

Capanema-Pa, 10 de maio de 2017

PS



Descrição	Preço por Produto (R\$)	Indicência (%)	Mês						Prazo de Execução (Meses)	
			Mês 1	Mês 2	Mês 3	Mês 4	Mês 5	Mês 6		
A - Cópia do Ato			100%							1
B - Plano de Mobilização Social	R\$ 22.941,59	7,81%	R\$ 11.470,79 50%	R\$ 11.470,79 50%						2
C - Diagnóstico Técnico Participativo	R\$ 44.725,61	15,22%	R\$ 11.181,40 25%	R\$ 11.181,40 25%	R\$ 11.181,40 25%	R\$ 11.181,40 25%	R\$ 11.181,40 25%			4
D - Prospecção e Planejamento Técnico	R\$ 63.206,82	21,52%			31.603,41 50%	31.603,41 50%				2
E - Programa, Projetos e Ações	R\$ 41.048,14	13,97%				R\$ 20.524,07 50%	R\$ 20.524,07 50%			4
F - Plano de Execução	R\$ 23.395,21	7,96%					R\$ 11.697,61 50%	R\$ 11.697,61 50%		2
G - Minuta de Projeto de Lei PMSB	R\$ 9.881,26	3,36%					R\$ 4.930,63 50%	R\$ 4.930,63 50%		2
H - Relatório sobre os Indicadores de Desempenho do PMSB	R\$ 17.429,91	5,93%		R\$ 3.485,98 20%	R\$ 3.485,98 20%	R\$ 3.485,98 20%	R\$ 3.485,98 20%	R\$ 3.485,98 20%		5
I - Sistema de Informações para Auxílio na Tomada de Decisões	R\$ 20.796,48	7,08%	R\$ 3.327,44 16%	R\$ 3.535,40 17%	R\$ 3.535,40 17%	R\$ 3.535,40 17%	R\$ 3.535,40 17%	R\$ 3.535,40 17%		6
J - Relatório Mensal Simplificado	R\$ 30.568,32	10,41%	R\$ 6.113,66 20%	R\$ 6.113,66 20%	R\$ 6.113,66 20%	R\$ 6.113,66 20%	R\$ 6.113,66 20%	R\$ 6.113,66 20%		5
K - Relatório Final do PMSB	R\$ 19.794,24	6,74%						R\$ 9.897,12 50%	R\$ 9.897,12 50%	2
Valor Global - R\$	R\$ 293.767,58		11%	12%	19%	26%	26%	20%	11%	6
		Físico - %	32.093,30	35.787,24	55.919,86	76.443,93	60.184,48	33.338,78		
		Físico Acumulado - %	11%	23%	42%	68%	89%	100%		
		Físico Acumulado - R\$	R\$ 32.093,30	R\$ 67.880,54	R\$ 123.800,40	R\$ 200.244,33	R\$ 260.428,80	R\$ 293.767,58		

Silvio Santos de Lemos
 SILVIO SANTOS DE LEMOS
 (SÓCIO DIRETOR)
 PS Geoambiental



ECOGREEN AMBIENTAL LTDA
CONSULTORIA E PROJETOS AMBIENTAIS
End.: Tv. Marellio Dias, 99 - Capanema/PA
CNPJ: 15.043.740/0001-82

Planilha de Ponderação dos Pesos Relativos aos Custos Fixos de Cada Produto					
Descrição	Quant.	Preço Unit.	Preço Unit. Com BDI	Preço Global	
A - Cópia do Ato	-	-	-	-	
B - Plano de Mobilização Social	1,00	13607,76	17.047,80	17.047,80	
C - Diagnóstico Técnico Participativo	1,00	38879,31	48.708,00	48.708,00	
D - Propectiva e Planejamento Técnico	1,00	55226,30	69.187,51	69.187,51	
E - Programa, Projetos e Ações	1,00	30981,95	38.814,19	38.814,19	
F - Plano de Execução	1,00	17671,72	22.139,13	22.139,13	
G - Minuta de Projeto de Lei PMSB	1,00	6627,17	8.302,51	8.302,51	
H - Relatório sobre os Indicadores de Desempenho do PMSB	1,00	14137,93	17.712,00	17.712,00	
I - Sistema de Informações para Auxílio na Tomada de Decisões	1,00	14760,00	18.491,33	18.491,33	
J - Relatório Mensal Simplificado	1,00	22878,00	28.661,56	28.661,56	
K - Relatório Final do PMSB	1,00	14883,00	18.645,42	18.645,42	
Valor Global - R\$				R\$	287.709,45

DOUGLAS CAVALCANTE COSTA - SÓCIO-
PROPRIETÁRIO

Capanema/Pará, em 12 de maio de 2017.

Planilha de Ponderação dos Pesos Relativos aos Custos Fixos de Cada Produto
Pág. 1

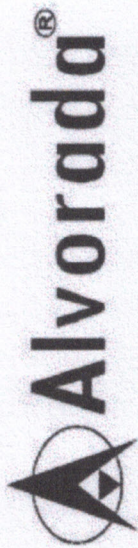


ECOGREEN AMBIENTAL LTDA
 CONSULTORIA E PROJETOS AMBIENTAIS
 End.: Tv. Manoel Dias, 99 - Capanema/PA
 CNPJ: 15.043.740/0001-82

Descrição	Preço por Produto (R\$)	Indiência (%)	Mês 1	Mês 2	Mês 3	Mês 4	Mês 5	Mês 6	Prazo de Execução (Meses)
A - Cópia do Ato	-	-	100%						1
B - Plano de Mobilização Social	R\$ 17.047,80	5,93%	R\$ 8.523,90 50%	R\$ 8.523,90 50%					2
C - Diagnóstico Técnico Participativo	R\$ 48.708,00	16,93%	R\$ 12.177,00 25%	R\$ 12.177,00 25%	R\$ 12.177,00 25%	R\$ 12.177,00 25%			4
D - Prospecção e Planejamento Técnico	R\$ 69.187,51	24,05%			34.593,75 50%	34.593,75 50%			2
E - Programa, Projetos e Ações	R\$ 38.814,19	13,49%				R\$ 19.407,09 50%	R\$ 19.407,09 50%		4
F - Plano de Execução	R\$ 22.139,13	7,69%					R\$ 11.069,56 50%	R\$ 11.069,56 50%	2
G - Minuta de Projeto de Lei PMSB	R\$ 8.302,51	2,89%					R\$ 4.151,26 50%	R\$ 4.151,26 50%	2
H - Relatório sobre os Indicadores de Desempenho do PMSB	R\$ 17.712,00	6,16%		R\$ 3.542,40 20%	R\$ 3.542,40 20%	R\$ 3.542,40 20%	R\$ 3.542,40 20%	R\$ 3.542,40 20%	5
I - Sistema de Informações para Auxílio na Tomada de Decisões	R\$ 18.491,33	6,43%	R\$ 2.958,61 16%	R\$ 3.143,53 17%	R\$ 3.143,53 17%	R\$ 3.143,53 17%	R\$ 3.143,53 17%	R\$ 2.958,61 16%	6
J - Relatório Mensal Simplificado	R\$ 28.661,56	9,96%	R\$ 5.732,31 20%	R\$ 5.732,31 20%	R\$ 5.732,31 20%	R\$ 5.732,31 20%	R\$ 5.732,31 20%		5
K - Relatório Final do PMSB	R\$ 18.645,42	6,48%					R\$ 9.322,71 50%	R\$ 9.322,71 50%	2
Valor Global - R\$	R\$ 287.709,45	Físico - %	10%	12%	21%	27%	20%	11%	6
		Finançeiro - R\$	29.391,82	33.119,14	59.188,99	78.596,09	56.368,86	31.044,55	
		Físico Acumulado - %	10%	22%	42%	70%	89%	100%	
		Finançeiro Acumulado - R\$							

Handwritten signature

Handwritten signature



Planilha de Ponderação dos Pesos Relativos aos Custos Fixos de Cada Produto		Quant.	Preço Unit.	Preço Unit. Com BDI	Preço Global
Descrição					
A - Cópia do Ato		-	-	-	-
B - Plano de Mobilização Social		1,00	12612,07	15.800,40	15.800,40
C - Diagnóstico Técnico Participativo		1,00	36034,48	45.144,00	45.144,00
D - Projectiva e Planejamento Técnico		1,00	51185,35	64.125,01	64.125,01
E - Programa, Projetos e Ações		1,00	28714,98	35.974,13	35.974,13
F - Plano de Execução		1,00	16378,67	20.519,20	20.519,20
G - Minuta de Projeto de Lei PMSB		1,00	6142,25	7.695,01	7.695,01
H - Relatório sobre os Indicadores de Desempenho do PMSB		1,00	13103,45	16.416,00	16.416,00
I - Sistema de Informações para Auxílio na Tomada de Decisões		1,00	13680,00	17.138,30	17.138,30
J - Relatório Mensal Simplificado		1,00	21204,00	26.564,37	26.564,37
K - Relatório Final do PMSB		1,00	13794,00	17.281,12	17.281,12
Valor Global - R\$					R\$ 266.657,54


RICARDO QUEIROZ LISBOA
DIRETOR RESPONSÁVEL


Capanema em 16 de maio de 2017.

ALVORADA CONSTRUÇÕES & COMERCIO LTDA ME
END: TRAV.CORONEL LEANDRO PINHEIRO Nº 385 BAIRRO TANCREDO NEVES
CIDADE CAPANEMA/PARÁ CEP 68702-135
CNPJ: 83.302.976/0001-46

1

Descrição	Preço por Produto (R\$)	Indiânceta (%)	Mês 1	Mês 2	Mês 3	Mês 4	Mês 5	Mês 6	Prazo de Execução (Meses)
A - Cópia do Ato			100%						1
	R\$ 15.800,40	5,93%	R\$ 7.900,20 50%	R\$ 7.900,20 50%					2
B - Plano de Mobilização Social	R\$ 45.144,00	16,93%	R\$ 11.286,00 25%	R\$ 11.286,00 25%	R\$ 11.286,00 25%	R\$ 11.286,00 25%			4
C - Diagnóstico Técnico Participativo	R\$ 64.125,01	24,05%			32.062,50 50%	32.062,50 50%			2
D - Propectiva e Planejamento Técnico	R\$ 35.974,13	13,49%				R\$ 17.987,06 50%	R\$ 17.987,06 50%		4
E - Programa, Projetos e Ações	R\$ 20.519,20	7,69%					R\$ 10.259,60 50%	R\$ 10.259,60 50%	2
F - Plano de Execução	R\$ 7.695,01	2,89%					R\$ 3.847,51 50%	R\$ 3.847,51 50%	2
G - Minuta de Projeto de Lei PMSB	R\$ 16.416,00	6,16%		R\$ 3.283,20 20%	R\$ 3.283,20 20%	R\$ 3.283,20 20%	R\$ 3.283,20 20%	R\$ 3.283,20 20%	5
H - Relatório sobre os Indicadores de Desempenho do PMSB	R\$ 17.138,30	6,43%	R\$ 2.742,13 16%	R\$ 2.913,51 17%	R\$ 2.913,51 17%	R\$ 2.913,51 17%	R\$ 2.913,51 17%	R\$ 2.742,13 16%	6
I - Sistema de Informações para Auxílio na Tomada de Decisões	R\$ 26.364,37	9,96%	R\$ 5.312,87 20%	R\$ 5.312,87 20%	R\$ 5.312,87 20%	R\$ 5.312,87 20%	R\$ 5.312,87 20%	R\$ 5.312,87 20%	5
J - Relatório Mensal Simplificado							R\$ 8.640,56 50%	R\$ 8.640,56 50%	2
K - Relatório Final do PMSB	R\$ 17.281,12		10%	12%	21%	27%	20%	11%	6
	R\$ 266.657,54		27.241,20	30.695,79	54.858,09	72.845,15	52.244,32	28.772,99	
Valor Global - R\$			10%	22%	42%	70%	89%	100%	
		Físico - %							
		Financeiro - R\$							
		Físico Acumulado - %							
		Financeiro Acumulado - R\$	R\$ 27.241,20	R\$ 57.936,99	R\$ 112.795,08	R\$ 185.640,23	R\$ 237.884,55	R\$ 266.657,54	

PROPOSTA Nº 001/2010
 PLO




PREFEITURA MUNICIPAL DE SALINÓPOLIS
SECRETARIA MUNICIPAL DE MEIO AMBIENTE

PREÇO PESQUISADO

Item	DESCRIÇÃO	PS GEO AMBIENTAL	ECOGREEN AMBIENTAL	ALVORADA CONST. & COM.	MÉDIA
		LTDA	LTDA	LTDA ME	
1	Contratação de serviços técnicos qualificados necessários à elaboração do Plano Municipal de Saneamento Básico (PMSB) do Município de Salinópolis-PA.	CNPJ: 22.970.366/0001-26	CNPJ: 15.043.740/0001-82	CNPJ: 83.302.976/0001-46	R\$ 282.711,52
		VALOR COM BDI	VALOR COM BDI	VALOR COM BDI	
		R\$ 293.767,58	R\$ 287.709,45	R\$ 266.657,54	

O TOTAL MEDIO É:

R\$ 282.711,52

DUZENTOS E OITENTA E DOIS MIL, SETECENTOS E ONZE REAIS E

CINQUENTA E DOIS CENTAVOS

Handwritten signature in blue ink.